

切り込みを入れて折りたたむと、遠足のしおりのような冊子が出来上がります。

詳しい作り方は、You Tubeで「フルート 無料運指表」と検索!

## フルート運指表 Part I

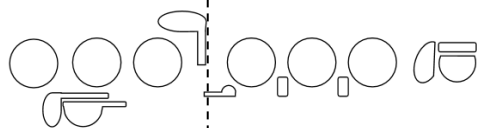
初心者歓迎! 完全個人レッスン

横浜市西区 フルート教室

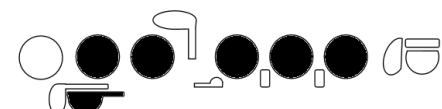
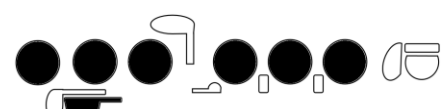
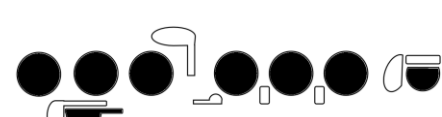
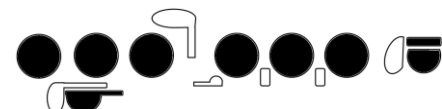
# みはる音楽教室

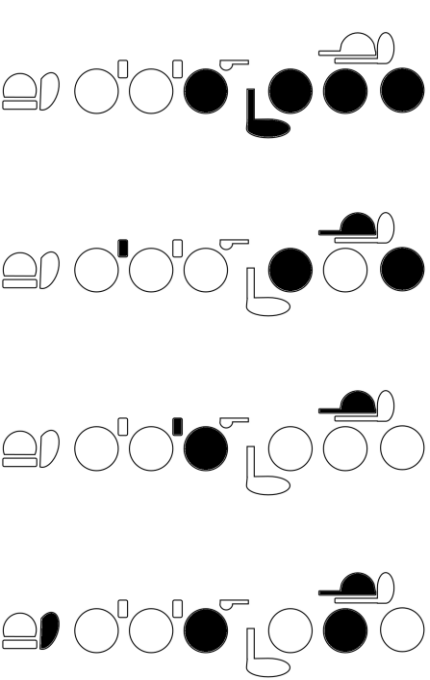
@miharusato\_flute

左手



右手





(C)		
(H)		
(B) (Ais) #		
(A)		

(As) b		
(G) b		
(Ges) b		
(Fis) #		
(F) b		

フルート運指表  
Part 2

	ラ# (Ais)
	シb (B)
	シ (H)

	♭ (C)
	♯ (Cis) ♭ (Des)
	♭ (D)
	♯ (Dis) ♭ (Es)
	≡ (E)